

MODELO DE INSTRUÇÕES DE USO
CATETERES GUIA CORDIS VISTA BRITE TIP 9F

ESTÉRIL. Esterilizado por gás de óxido de etileno. Apirogênico. Radiopaco. Apenas para uma única utilização. Não reesterilizar.

I. DESCRIÇÃO DO DISPOSITIVO

O cateter guia Cordis possui um lúmen grande não afilado que permite aplicar injeções de meio de contraste e monitorizar a tensão, e facilita a passagem intravascular de dispositivos de intervenção.

II. INDICAÇÕES

O cateter guia foi concebido para introdução intravascular de dispositivos de intervenção/diagnóstico no sistema vascular coronário ou periférico.

III. CONTRA INDICAÇÕES

Nenhuma conhecida para cateteres guia.

IV. ADVERTÊNCIAS

Risco de utilização: Este produto foi concebido e destina-se a uma única utilização. Não foi concebido para ser submetido a reprocessamento e reesterilização depois da utilização inicial. A reutilização deste produto, incluindo após o reprocessamento e/ou a reesterilização, pode originar uma perda da integridade estrutural, o que poderá conduzir à incapacidade do dispositivo para apresentar o desempenho planeado e pode originar uma perda de rotulagem/informação de utilização críticas, podendo todos estes fatores constituir um risco potencial para a segurança do doente.

Não utilize com meios de contraste Ethiodol ou Lipiodol* ou com quaisquer outros meios de contraste que incorporem os mesmos componentes destes agentes.

V. PRECAUÇÕES

- Armazene num local fresco, escuro e seco.
- Não utilize embalagens abertas ou danificadas.
- Utilize antes da data indicada em “Prazo de validade”.
- Não volte a esterilizar.
- Não exponha a solventes orgânicos.
- Inspeccione o cateter guia antes de o utilizar, para se certificar de que o tamanho, a forma e o estado são apropriados para o procedimento.
- Se encontrar uma grande resistência durante a manipulação do cateter, interrompa o procedimento e determine a causa desta resistência antes de prosseguir. Se não puder determinar a causa da resistência, retire o cateter.
- Uma torção excessiva do cateter se este estiver retorcido pode causar danos que poderão resultar numa separação do corpo do cateter. Se o corpo do cateter ficar extremamente retorcido, retire todo o sistema (cateter guia, fio guia e bainha introdutora do cateter).
- O avanço, a manipulação e a remoção do cateter guia deverão ser sempre efetuados sob observação fluoroscópica.

- Deve ter-se extremo cuidado para evitar danos no sistema vascular através do qual o cateter guia passa. O cateter guia poderá obstruir vasos menores. Deve ter-se cuidado para evitar uma obstrução completa do fluxo sanguíneo.
- Os cateteres guia com lúmen interno maior requerem a aplicação de menos força no êmbolo da seringa durante a injeção.

VI. COMPLICAÇÕES

Os procedimentos que requerem introdução percutânea de um cateter não devem ser efetuados por médicos não familiarizados com as possíveis complicações. Estas complicações poderão ocorrer em qualquer ocasião durante ou após o procedimento.

As complicações possíveis incluem, mas não se limitam a:

- Embolia gasosa
- Hematoma no local da punção
- Infecção
- Perfuração do coração
- Lesão, dissecação ou perfuração vascular
- Vaso espasmo
- Isquemia
- Hemorragia
- Arritmia
- Reação a meios de contraste
- Morte

VII. PROCEDIMENTO RECOMENDADO

1. Retire o cateter guia da respectiva embalagem.
2. Inspeccione o cateter guia após a remoção da embalagem, para verificar se este não tem nenhuns danos.

Advertência: Não utilize um cateter guia que tenha sido danificado de alguma forma. Se detectar danos, substitua-o por um cateter guia em bom estado.

3. Antes da utilização, irrigue o lúmen do cateter guia com uma solução salina heparinizada.
4. Introduza o cateter guia no sistema vascular através da bainha introdutora de cateter e/ou sobre um fio guia, utilizando uma técnica de introdução percutânea à sua escolha.
5. Instale um sistema de irrigação contínuo de solução salina heparinizada através da conexão lateral de uma válvula hemostática acoplada ao conector do cateter guia.

Nota: Recomendamos que mantenha uma irrigação contínua de solução salina heparinizada entre o cateter guia e qualquer dispositivo intraluminal passado através dele.

6. Sob observação fluoroscópica, faça avançar o cateter guia sobre o fio guia ou sobre o introdutor até atingir a posição desejada.
7. Remova o fio guia ou o introdutor antes de introduzir outros dispositivos intravasculares ou antes da infusão de agentes de contraste.

RENÚNCIA DA GARANTIA E LIMITAÇÃO DE RECURSO LEGAL

NÃO EXISTE QUALQUER TIPO DE GARANTIA EXPLÍCITA OU IMPLÍCITA, INCLUINDO SEM LIMITAÇÕES, QUALQUER GARANTIA IMPLÍCITA DE COMERCIALIZIDADE OU APTIDÃO PARA UM DETERMINADO FIM, PARA O(S) PRODUTO(S) CORDIS DESCRITO(S) NESTA PUBLICAÇÃO. A CORDIS NÃO SERÁ RESPONSÁVEL EM NENHUMAS CIRCUNSTÂNCIAS POR QUAISQUER DANOS DIRETOS, INCIDENTAIS OU CONSEQUENCIAIS, PARA ALÉM DO EXPRESSAMENTE INDICADO NA LEI ESPECÍFICA. NENHUM INDIVÍDUO TEM A AUTORIDADE PARA OBRIGAR A CORDIS A QUALQUER REPRESENTAÇÃO OU GARANTIA, EXCEPTO CONFORME ESPECIFICAMENTE AQUI EXPRESSO.

As descrições ou especificações nas publicações impressas da Cordis, incluindo a presente, destinam-se apenas a descrever o produto à data do respectivo fabrico e não constituem qualquer tipo de garantia expressa.

A Cordis Corporation não será responsável por quaisquer danos diretos, incidentais ou consequenciais resultantes do facto de o mesmo cateter ter sido utilizado mais do que uma vez.

* Ethiodol e Lipiodol são marcas comerciais da Guerbet S.A.




Precauções para descarte e eliminação do produto médico e suas partes









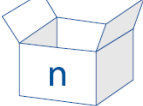



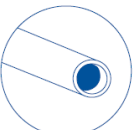
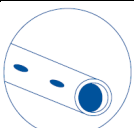
Descartar o produto no caso de acidentes no manuseio e transporte tais como queda do componente. No caso de haver qualquer alteração nas características superficiais, o produto também deve ser descartado imediatamente. Deve-se obedecer a Resolução RDC 222/2008.

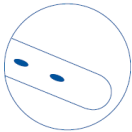

ORIENTAÇÃO AO MÉDICO

Em caso de efeitos adversos não relatados nesta instrução de uso ou de queixas técnicas sobre o produto, entre imediatamente em contato com o detentor do registro Cordis Medical Brasil através do e-mail tecnovigilancia@cordis.com além de notificar a autoridade sanitária competente, ANVISA, através do e-mail: tecnovigilancia@anvisa.gov.br. Maiores informações podem ser encontradas no Sistema Nacional de Notificações para a Vigilância Sanitária – NOTIVISA (<http://www.anvisa.gov.br/hotsite/notivisa/apresenta.htm>).

Símbolos dos rótulos e embalagem

	Fabricante
	Esterilizado por óxido de etileno
	Não re-esterilizar

	Produto de uso único – PROIBIDO REPROCESSAR
	Número de catálogo
	Número de lote
	Prazo de validade
	Não utilizar se a embalagem estiver aberta ou danificada.
	Manter afastado da luz solar
	Manter seco
	Apirogenico
	n unidades por caixa
	Cuidado
	ATENÇÃO: A lei federal norte-americana restringe a venda deste dispositivo a médicos ou sob prescrição médica
	Consultar as instruções de uso
	Extremidade aberta, sem orifícios laterais
	Extremidade aberto com orifícios laterais

	Extremidade fechada com orifícios laterais
	Cateter com orifícios laterais

Fabricante: Cordis US Corp (também conhecida como Cordis Corporation)

14021 NW 60th Avenue

Miami Lakes, FL 33014 – Estados Unidos

ESTÉRIL. Esterilizado por gás de óxido de etileno.

PRODUTO MÉDICO-HOSPITALAR. **Produto de Uso Único. PROIBIDO REPROCESSAR.**

Detentor do Registro:

CORDIS MEDICAL BRASIL LTDA.

Rua Ponta Porã, nº 371, Vila Ipojuca

São Paulo – CEP 05058-000

CNPJ: 27.548.227/0001-22

Registro ANVISA Nº: 81576620035

Observação: Este modelo de instrução de uso é aplicado aos seguintes produtos:

Modelo	Descrição
598900	Cateter Guia VISTA BRITE 9F/.098/JL5/SH/98CM
598910	Cateter Guia VISTA BRITE 9F/.098/JL4.5/SH/98CM
598916	Cateter Guia VISTA BRITE 9F/.098/RCB/98CM
598917	Cateter Guia VISTA BRITE 9F/.098/IM/98CM
598918	Cateter Guia VISTA BRITE 9F/.098/LCB/SH/98CM
598919	Cateter Guia VISTA BRITE 9F/.098/RCB/SH/98CM
598925	Cateter Guia VISTA BRITE 9F/.098/JL4 ST/98CM
598928	Cateter Guia VISTA BRITE 9F/.098/JR3.5/SH/98CM
598931	Cateter Guia VISTA BRITE 9F/.098/JR4/SH/98CM
598932	Cateter Guia VISTA BRITE 9F/.098/JL3.5/SH/98CM
598934	Cateter Guia VISTA BRITE 9F/.098/JL4/SH/98CM
598936	Cateter Guia VISTA BRITE 9F/.098/AR1/SH/98CM
598937	Cateter Guia VISTA BRITE 9F/.098/AR2/SH/98CM
598941	Cateter Guia VISTA BRITE 9F/.098/H-STICK/SH/98CM
598941P	Cateter Guia VISTA BRITE 9F/.098/H-STICK/55CM
598942	Cateter Guia VISTA BRITE 9F/.098/MPA-1/98CM
598942P	Cateter Guia VISTA BRITE 9F/.098/MPA-1/90CM
598943	Cateter Guia VISTA BRITE 9F/.098/AL1/98CM
598944P	Cateter Guia VISTA BRITE 9F/.098/STR/90CM

598945	Cateter Guia VISTA BRITE 9F/.098/AR1/98CM
598945P	Cateter Guia VISTA BRITE 9F/.098/RDC1/55CM
598946P	Cateter Guia VISTA BRITE 9F/.098/RDC/55CM
598947	Cateter Guia VISTA BRITE 9F/.098/AL1/SH/98CM
598948	Cateter Guia VISTA BRITE 9F/.098/AL2/SH/98CM
598949P	Cateter Guia VISTA BRITE 9F/.098/JCV/55CM
598950	Cateter Guia VISTA BRITE 9F/.098/H-STICK/SH/98CM
598951	Cateter Guia VISTA BRITE 9F/.098/JL3.5/98CM
598952	Cateter Guia VISTA BRITE 9F/.098/JL4.5/98CM
598953	Cateter Guia VISTA BRITE 9F/.098/JL5/98CM
598955	Cateter Guia VISTA BRITE 9F/.098/JR3.5/98CM
598966	Cateter Guia VISTA BRITE 9F/.098/JR4 ST/SH/98CM
598978	Cateter Guia VISTA BRITE 9F/.098/AL1.5/SH/98CM
598987	Cateter Guia VISTA BRITE 9F/.098/MPB-1/SH/98CM
598992	Cateter Guia VISTA BRITE 9F/.098/MPA-1/SH/98CM
598994	Cateter Guia VISTA BRITE 9F/.098/JCR4/98CM
598995	Cateter Guia VISTA BRITE 9F/.098/JCR3.5/98CM
598996	Cateter Guia VISTA BRITE 9F/.098/JCL4/98CM
598997	Cateter Guia VISTA BRITE 9F/.098/JCL3.5/98CM
598909	Cateter Guia VISTA BRITE 9F/.098/JL4 ST/SH/98CM
598915	Cateter Guia VISTA BRITE 9F/.098/LCB/98CM
598920	Cateter Guia VISTA BRITE 9F/.098/IM/SH/98CM
598930	Cateter Guia VISTA BRITE 9F/.098/JR4/98CM
598933	Cateter Guia VISTA BRITE 9F/.098/JR5/SH/98CM
598944	Cateter Guia VISTA BRITE 9F/.098/AL2/98CM
598949	Cateter Guia VISTA BRITE 9F/.098/AL3/98CM
598986	Cateter Guia VISTA BRITE 9F/.098/MPB-1/98CM
598991	Cateter Guia VISTA BRITE 9F/.098/AL3/SH/98CM